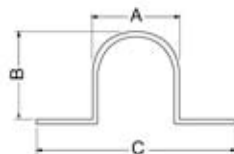
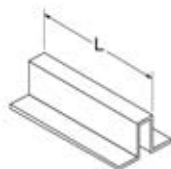
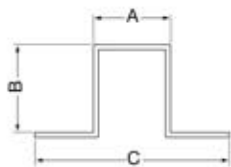
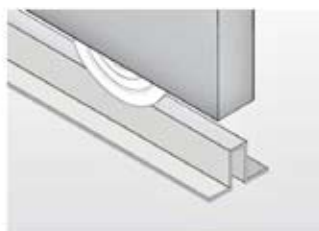


Guías y Rieles

Inferiores

Guías y Rieles Inferiores



Terminaciones

Natural
Cincado
Bronce Natural
Acero Inoxidable
Cincado Amarillo

Largos Estándares

2 m
3 m
A pedido.

Cuadro de medidas (mm.)

Artículo	A	B	C	Pcs.	Peso (kg)	L (metros)
AT 0002	2,5	7	18	1 mt.	0,13	2
AT 0004	4	7	16,5	1 mt.	0,13	3
AT 0007	6,5	7	17	1 mt.	0,13	0

Características

- Rieles de apoyo para ruedas, diseñado para guiar puertas de muebles y ventanas corredizas desde su base inferior.
- Para ruedas con canaleta redonda o cuadrada.
- Sus aletas laterales de base son agujereadas en diagonal cada 40 cm para fijarlas al marco fácilmente con tornillos adecuados.